

WERTBAU GMBH
Am Daßlitzer Kreuz 3
07957 Langenwetzendorf
DEUTSCHLAND

ANGEBOT

Nummer : 1710000 / 4
Kunden-Nr. : 190134
Kunden-Telefon : 036625/611-0
Kunden-Fax : 036625/611-66
Sachbearbeiter : Team Innendienst
Verkäufer : Team Zentrale
Verkäufer-Telefon: 036625/61110

Datum : 12.05.2017

Sehr geehrte Damen und Herren,
Sie haben Ihre Anfrage an den Fachmann gerichtet.
Herzlichen Dank!

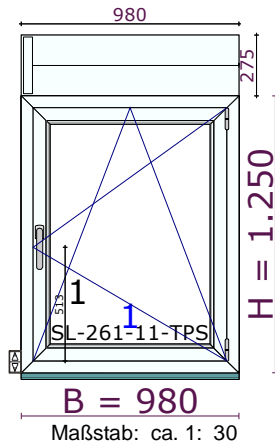
Gern bieten wir Ihnen, Ihren Vorgaben und Wünschen entsprechend, freibleibend an:
WERTBAU-Fenster und -Türen mit dem RAL-Gütezeichen, einschließlich Isolierverglasung und verdeckt liegender Markenbeschläge.
Um Ihnen bestmögliche Qualität zu bieten, werden die Elemente mit Hilfe modernster Maschinen hergestellt.

Die grafische Darstellung stellt eine Innenansicht dar ! Die Maßangaben beziehen sich auf das Blendrahmemaßenmaß.

Position/Raum Bild/Artikel	Maße Beschreibung	Menge (Stück)	E-Preis (€)	G-Preis (€)
1 / 0	Anmerkung für Partner bei Bestellung: Bitte beachten Sie, dass die Lieferung dieser Elemente nur mit laufendem Auftrag über Ihren Sachbearbeiter kostenfrei erfolgt. Separate Lieferung erfolgt gegen Berechnung. Abholung möglich. =====	1		
	Sonderpreise sind inkl. MwSt!!! =====			
	Ansprechpartner für Endkunden: Angela Trummer Tel. 036625/611-20 E-Mail: a.trummer@wertbau.de		Edith Förster 036625/611-49 e.foerster@wertbau.de	
Positionssumme:				0,00

gedruckt am: 11.05.2017 18:11:10

Position/Raum Bild/Artikel	Maße Beschreibung	Menge (Stück)	E-Preis (€)	G-Preis (€)
2 / (147) 629060-1	B=980;H=1.250;	1	350,00	350,00

**WERTBAU-Kunststoff-Fenster 1-flügelig**

Farbe: JANUS (Acrylglas wetterseitig) aussen: silber
innen: RAL 9016 verkehrsweiß

=====
A C H T U N G !! Elementfarbe weiss - nicht wie oben aufgeführt.

Farbe weiß, Beschlag WK1,
Sicherheitsglas VSG6/16/4

=====
System DD74 flächenversetzt, Serie 116

Wärmeschutzglas 4E/18/4, Ug=1.1 W/m²K, 32dB, g=58%, "warme Kante" TPS

Feld 1:

Beschlag 7A mit Grundsicherheit, ..
Dreh-Kipp DIN R nach innen öffnend, ..
Griffsitz 513mm, ..
Fenstergriff "W-Line 1" mit Secustik, verkehrsweiß RAL9016,
Flügelheber und Fehlbediensperre, ..

* Blendrahmen :

- . GN-8011 Ansichtsbreite 81mm
- . Befestigungsbohrungen 6,5mm links und rechts
- . Entwässerung nach vorn
- . Wasserschlitzkappen, grau/aluminium ähnlich RAL 9007
- . Anschlagdichtung, schwarz
- . Verglasungsdichtung, schwarz

* Anschluss unten :

- . Fensterbankanschluss 30mm (GN-7205), Recyclat, montiert, 980 mm, 1 Stück

* Rollladen :

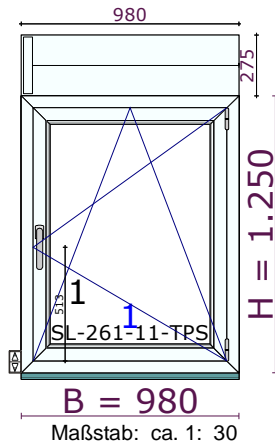
- . Thermo-Aufsatzelement 275/260, EPS-Hartschaum, lose beigelegt
- . Außenrevision, EPS-Hartschaum, lose beigelegt
- . End-/ Putzschiene außen 20mm mit Bürste, RAL 9016 weiß, montiert
- . ALU-Panzer Maxi 14/53, lichtgrau, montiert
- . AL-Dämpfungs-Endstab, grau, montiert
- . Anschlagwinkel lang 40x35mm, grau, montiert
- . Somfy R-Funkmotor Oximo RTS mit autom. Endlage und 3m Kabel, .., montiert
- . Somfy Funkwandsender Centralis RTS 1-Kanal inkl. Inteo-Abdeckplatte und Rahmen, weiß, lose beigelegt
- . integr. Hochschiebesicherung für erhöhten Einbruchschutz, .., montiert
- . Alu-Adapterprofil 80x42 (MK-A-973) für Revision außen, pulverbeschichtet, lose beigelegt
- . Alu-Führungsschiene 62x30 (MK-A-933), pulverbeschichtet, lose beigelegt
- . AL-Abrollleiste für Revision außen, pulverbeschichtet, lose beigelegt
- . FS-Versatz zur Außenkante Kasten links, 20 mm
- . FS-Versatz zur Außenkante Kasten rechts, 20 mm

Für Ihren elektrischen Antrieb der Rollladen-Panzer erhalten Sie einen Somfy-Oximo RTS-Motor mit integriertem Funkempfänger. Er ist werkseitig auf eine automatische Endlagenerkennung programmiert. Eine Hinderniserkennung und ein Festfrierschutz sind integriert. Weiterhin besteht die Möglichkeit einer festen Endlagenstellung separat in beide Laufrichtungen.

Die manuelle Endlagen-Justierung und ein Zurücksetzen der Programmierung auf den Auslieferungszustand ist mit allen gängigen Funksendern möglich.

gedruckt am: 11.05.2017 18:11:10

Position/Raum Bild/Artikel	Maße Beschreibung	Menge (Stück)	E-Preis (€)	G-Preis (€)
3 / (148) 10010244-1 Messe	B=980;H=1.250;	1	350,00	350,00



WERTBAU-Kunststoff-Fenster 1-flügelig

Farbe: JANUS (Acrylglas wetterseitig) aussen: silber
innen: RAL 9016 verkehrsweiß

System DD74 flächenversetzt, Serie 116

Wärmeschutzglas 4E/18/4, Ug=1.1 W/m²K, 32dB, g=58%, "warme Kante" TPS

Feld 1:

Beschlag 7A mit Grundsicherheit, ..
Dreh-Kipp DIN R nach innen öffnend, ..
Griffsitz 513mm, ..
Fenstergriff "W-Line 1" mit Secustik, verkehrsweiß RAL9016,
Flügelheber und Fehlbediensperre, ..

* Blendrahmen :

- . GN-8011 Ansichtsbreite 81mm
- . Befestigungsbohrungen 6,5mm links und rechts
- . Entwässerung nach vorn
- . Wasserschlitzkappen, grau/aluminium ähnlich RAL 9007
- . Anschlagdichtung, schwarz
- . Verglasungsdichtung, schwarz

* Anschluss unten :

- . Fensterbankanschluss 30mm (GN-7205), Recyclat, montiert, 980 mm, 1 Stück

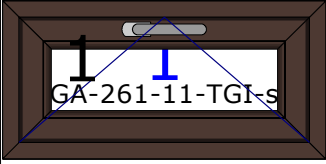
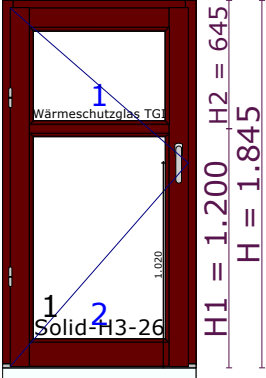
* Rollladen :

- . Thermo-Aufsatzelement 275/260, EPS-Hartschaum, lose beigelegt
- . Außenrevision, EPS-Hartschaum, lose beigelegt
- . End-/ Putzschiene außen 20mm mit Bürste, RAL 9016 weiß, montiert
- . ALU-Panzer Maxi 14/53, lichtgrau, montiert
- . AL-Dämpfungs-Endstab, grau, montiert
- . Anschlagwinkel lang 40x35mm, grau, montiert
- . Somfy R-Funkmotor Oximo RTS mit autom. Endlage und 3m Kabel, .., montiert
- . Somfy Funkwandsender Centralis RTS 1-Kanal inkl. Inteo-Abdeckplatte und Rahmen, weiß, lose beigelegt
- . integr. Hochschiebesicherung für erhöhten Einbruchschutz, .., montiert
- . Alu-Adapterprofil 80x42 (MK-A-973) für Revision außen, pulverbeschichtet, lose beigelegt
- . Alu-Führungsschiene 62x30 (MK-A-933), pulverbeschichtet, lose beigelegt
- . AL-Abrolleiste für Revision außen, pulverbeschichtet, lose beigelegt
- . FS-Versatz zur Außenkante Kasten links, 20 mm
- . FS-Versatz zur Außenkante Kasten rechts, 20 mm



Für Ihren elektrischen Antrieb der Rollladen-Panzer erhalten Sie einen Somfy-Oximo RTS-Motor mit integriertem Funkempfänger. Er ist werkseitig auf eine automatische Endlagenerkennung programmiert. Eine Hinderniserkennung und ein Festfrierschutz sind integriert. Weiterhin besteht die Möglichkeit einer festen Endlagenstellung separat in beide Laufrichtungen.

Die manuelle Endlagen-Justierung und ein Zurücksetzen der Programmierung auf den Auslieferungszustand ist mit allen gängigen Funksendern möglich.

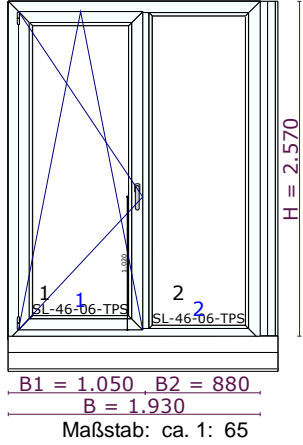
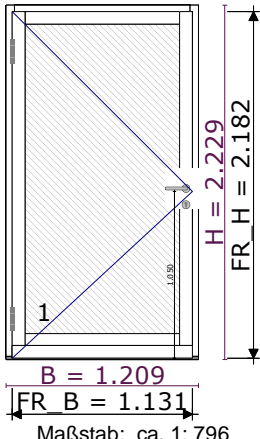
gedruckt am: 11.05.2017 18:11:10

Position/Raum Bild/Artikel	Maße Beschreibung	Menge (Stück)	E-Preis (€)	G-Preis (€)
4 / (161) 15001297-1	B=762;H=373; WERTBAU-Kunststoff-Fenster 1-flügelig Farbe: foliert beidseitig Mooreiche Renolit-Nr. 3167004 System CD74, Serie 75 flächenversetzt Wärmeschutzglas 4E/18/4, Ug=1.1 W/m ² K, 32dB, "warme Kante" TGI-sw Feld 1: Sicherheitsausstattung W-Safe, .. Kipp nach innen öffnend, .. Fenstergriff "W-Line 1" mit Secustik, bronze, * Blendrahmen : . GN-7008 Ansichtsbreite 74mm . mit dritter Dichtebene im BR-Überschlag . Aussteifung mit Vierkantstahl . Entwässerung nach vorn . Befestigungsbohrungen 6,5mm links und rechts . Wasserschlitzkappen, schwarz . Anschlagdichtung, schwarz . Verglasungsdichtung, schwarz Beschlagkappen, schwarzbraun,	2	50,00	100,00
 B = 762 Maßstab: ca. 1: 30				
5 / (220) 16009584	B=970;H=1.845;H1=1.200;H2=645; WERTBAU-Holz-Haustür 1-flügelig Holzart: Red Grandis Lasur Teak =====	1	600,00	600,00
 B = 970 Maßstab: ca. 1: 39	ACHTUNG; Farbe: weiß, OHNE Garnitur!!!! =====			
	Economic, Rahmentür 68, Design Classic, mit Wetterschenkel (WESVAR) Wärmeschutzglas Verbundsicherheitsglas 6 mm, mit Beschichtung Ug=1.1 W/m ² K , Ornament Waterdrop (Orn. 521) 4 mm weiß "warme Kante" TGI-sw Sandwich-Füllung 26mm + Aufpl. senkr. genutet 8mm einseitig Feld 1: Dreh DIN L nach innen öffnend, .. Griffposition, .., 1.020 mm HTZ532 Bandseitensicherung, natursilber, 3-fach Verriegelung incl. zwei Automaticriegeln, natursilber, HE-1500 Wechselgarnitur Luxembourg auf Schmalschild rund mit Knopf 86G mit Zylinderabdeckung ES1, natursilber, HTZ501-2 Profilzylinder P2 mit Not-u. Gefahrenfunktion incl. 3 Schlüssel, natursilber, Haustürband Easy 3D wartungsfrei, NiroDesign, 2 Stück * Sprosse glasteilend: . Classic 80 mm Ansichtsbreite, 1 Stück . GN-7481 Haustürschwelle mit Thermosteg, Aluminium * Versiegelungsfarbe : . außen, Nußbraun . innen, Transparent Anschlagdichtung, graphitgrau Überschlagdichtung, graphitgrau * Blendrahmenverbreiterung : . 58mm (GN-7292), weiß, montiert, 970 mm, 1 Stück, unten			

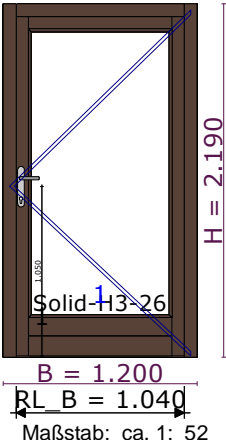
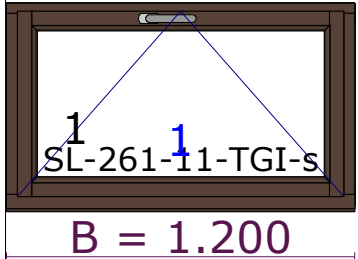
gedruckt am: 11.05.2017 18:11:10

Position/Raum Bild/Artikel	Maße Beschreibung	Menge (Stück)	E-Preis (€)	G-Preis (€)
<p>6 / (221) 16002342-2</p>  <p>B = 752 Maßstab: ca. 1: 54</p>	<p>B=752;H=2.442;</p> <p>WERTBAU-Kunststoff-Fenster 1-feldig festverglast Farbe BR: JANUS (Acrylglas aussen: anthrazitgrau (ähnlich RAL 7016) wetterseitig innen: RAL 9016 verkehrsweiß</p> <p>=====</p> <p>ACHTUNG!!! ohne Verbreiterungen und ohne Kopplungen</p> <p>=====</p> <p>Premium K825, Serie 82 flächenversetzt TRAV ABP P-2010-3052 A VSG442E/14/VSG442, Ug=1.1, g=57%, TGI-sw</p> <p>* Blendrahmen :</p> <ul style="list-style-type: none"> . GN-6016 Ansichtsbreite 84mm mit schwarzer Dichtung . Entwässerung nach vorn . Befestigungsbohrungen 6,5mm links und rechts . Wasserschlitzkappen, anthrazitgrau ähnlich RAL 7016 . Glasleistendichtung, grau <p>* Blendrahmenverbreiterung :</p> <ul style="list-style-type: none"> . 58mm (GN-5202), JANUS (Acrylglas wetterseitig), montiert, 2.478 mm, 1 Stück, links . 36mm (GN-5213), weiß, montiert, 752 mm, 1 Stück, oben . 36mm (GN-2313-IKD) mit Intensiv-Kern-Dämmung Uf=0,84W/m²K, weiß, montiert, 810 mm, 1 Stück, unten . 125mm (GN-2311-IKD) mit Intensiv-Kern-Dämmung Uf=0,73W/m²K in Stahlkammer 1,2,4 u. 5 (innen u. außen), weiß, montiert, 810 mm, 1 Stück, unten <p>* Kopplung :</p> <ul style="list-style-type: none"> . mit Koppelprofil (GN-2282), schwarz, lose beigelegt, 2.478 mm, 1 Stück . mit H-Koppelprofil (GN-3284) raumseitig, weiß, lose beigelegt, 2.478 mm, 1 Stück . Dichtung für Kopplungsstoß (GN-3156), schwarz, lose beigelegt, 2.478 mm, 1 Stück . Kopplungsfalzklötz (GN-7431), schwarz, lose beigelegt, , 10 Stück 	1	180,00	180,00
<p>7 / (222) 16002342-9</p>  <p>B = 752 Maßstab: ca. 1: 53</p>	<p>B=752;H=2.442;</p> <p>WERTBAU-Kunststoff-Fenster 1-feldig festverglast Farbe BR: JANUS (Acrylglas aussen: anthrazitgrau (ähnlich RAL 7016) wetterseitig innen: RAL 9016 verkehrsweiß</p> <p>=====</p> <p>ACHTUNG!!! ohne Verbreiterungen und ohne Kopplungen</p> <p>=====</p> <p>Premium K825, Serie 82 flächenversetzt TRAV ABP P-2010-3052 A VSG442E/14/VSG442, Ug=1.1, g=57%, TGI-sw</p> <p>* Blendrahmen :</p> <ul style="list-style-type: none"> . GN-6016 Ansichtsbreite 84mm mit schwarzer Dichtung . Entwässerung nach vorn . Befestigungsbohrungen 6,5mm links und rechts . Wasserschlitzkappen, anthrazitgrau ähnlich RAL 7016 . Glasleistendichtung, grau <p>* Blendrahmenverbreiterung :</p> <ul style="list-style-type: none"> . 58mm (GN-5202), JANUS (Acrylglas wetterseitig), montiert, 2.478 mm, 1 Stück, links . 36mm (GN-5213), weiß, montiert, 752 mm, 1 Stück, oben . 125mm (GN-2311-IKD) mit Intensiv-Kern-Dämmung Uf=0,73W/m²K in Stahlkammer 1,2,4 u. 5 (innen u. außen), weiß, montiert, 810 mm, 1 Stück, unten <p>* Kopplung :</p> <ul style="list-style-type: none"> . mit Koppelprofil (GN-2282), schwarz, lose beigelegt, 2.478 mm, 1 Stück . mit H-Koppelprofil (GN-3284) raumseitig, weiß, lose beigelegt, 2.478 mm, 1 Stück . Dichtung für Kopplungsstoß (GN-3156), schwarz, lose beigelegt, 2.478 mm, 1 Stück . Kopplungsfalzklötz (GN-7431), schwarz, lose beigelegt, , 10 Stück 	1	180,00	180,00

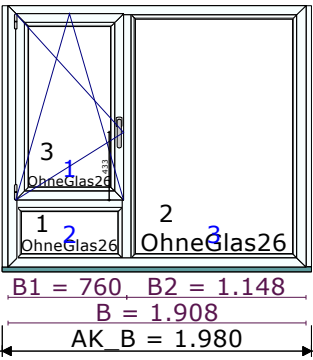
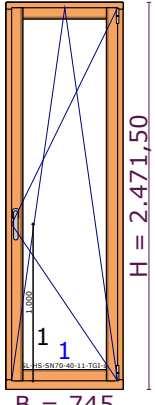
gedruckt am: 11.05.2017 18:11:10

Position/Raum Bild/Artikel	Maße Beschreibung	Menge (Stück)	E-Preis (€)	G-Preis (€)
8 / (225) 16009161-3	B=1.930;B1=1.050;B2=880;H=2.570; WERTBAU-Kunststoff-Balkontür 2-feldig mit Pfosten Farbe: JANUS (Acrylglas wetterseitig) aussen: sepiabraun (ähnlich RAL 8014) innen: RAL 9016 verkehrsweiß	1	200,00	200,00
	<p>=====</p> <p>ACHTUNG ohne Glas im Festteil</p> <p>=====</p> <p>Premium K825, Serie 108 flächenversetzt Wärmeschutzglas 6 E/14/6/14/6 E, Ug=0.6 W/m²K, g=49%, "warme Kante TPS"</p> <p>Feld 1: STV Statik-Klebeverglasung, schwarz Sicherheitsausstattung W-Safe, .. Dreh-Kipp DIN L nach innen öffnend, .. Griffposition von UK-Flügel, .., 1.020 mm Aluminium-Ziehgriff außen, mittelbronze, Fenstergriff "W-Line 1" mit Secustik, verkehrsweiß RAL9016,</p> <p>* Blendrahmen :</p> <ul style="list-style-type: none"> . GN-6016 Ansichtsbreite 84mm mit schwarzer Dichtung . GN-6036 Ansichtsbreite 113mm mit schwarzer Dichtung . Entwässerung nach vorn . Befestigungsbohrungen 6,5mm links und rechts <p>* Blendrahmen :</p> <ul style="list-style-type: none"> . Aussteifung mit Vierkantstahl . Wasserschlitzkappen, sepiabraun ähnlich RAL 8014 <p>* Kämpfer/Pfosten :</p> <ul style="list-style-type: none"> . GN-6022 Ansichtsbreite 108mm, Ix=8.94, Iy=8.12, mit schwarzer Dichtung, 1 Stück . Trittschutz, Aluminium . Glasleistendichtung, grau <p>Sonderlager K6/130 bis max. 130kg Flügelgew., .. Balkontür-Federschnäpper, .. Flügelheber und Fehlbediensperre, .. Beschlagkappen, weiß,</p> <p>* Blendrahmenverbreiterung :</p> <ul style="list-style-type: none"> . 20mm (GN-5201), weiß, montiert, 2.570 mm, 1 Stück, rechts . 58mm (GN-5202), weiß, montiert, 2.570 mm, 2 Stück, rechts . 125mm (GN-2311-IKD) mit Intensiv-Kern-Dämmung Uf=0,73W/m²K in Stahlkammer 1,2,4 u. 5 (innen u. außen), weiß, montiert, 2.066 mm, 2 Stück, unten . 20mm (GN-2315), weiß, montiert, 2.066 mm, 1 Stück, unten <p>. ACHTUNG</p> <ul style="list-style-type: none"> . Elementgewicht ca. 200-250kg 			
9 / (231) 201609579-2	B=1.209;H=2.229; WERTBAU Holz-HT Platte 1-flügelig Holzart: Red Grandis RAL 9016 weiß	1	1.300,00	1.300,00
	<p>=====</p> <p>ACHTUNG: Tür unbehandelt und ohne Griffgarnitur!!!</p> <p>=====</p> <p>Komfort H680-Style, Türblattstärke 68mm, flächenversetzt Design Elegance, mit Wetterschenkel (WESELEG)</p> <p>Feld 1: Dreh DIN L nach innen öffnend, .. Griffsitz außen (Maßbezug Griffmitte), .., 1.028 mm Griffsitz innen, .., 1.050 mm 3-fach Verriegelung incl. zwei Automaticriegeln, natursilber, HE-5011 Stoßgriff, Griffstange rund d=30, A=400, L=600, gerade Stützen, Edelstahl, HE-42NSB PZ-Rosette rund mit ZA, Edelstahl, HE-1400 Innendrucker Amsterdam auf runder Rosette, Edelstahl, HE-19S PZ-Rosette rund, Edelstahl, HTZ501-2 Profilylinder P2 mit Not-u. Gefahrenfunktion incl. 3 Schlüssel, natursilber, Haustürband BAKA protect3D Set a 3Stück, Edelstahl, 1 Stück</p> <p>* Schwelle</p>			

gedruckt am: 11.05.2017 18:11:10

Position/Raum Bild/Artikel	Maße Beschreibung	Menge (Stück)	E-Preis (€)	G-Preis (€)
	. BKV 75 TB, Höhe 20mm, Tiefe 75mm, grau * Versiegelungsfarbe : . außen, Weiß Anschlagdichtung, graphitgrau Überschlafdichtung, graphitgrau			
10 / (232a) 16005565  <p>B = 1.200 H = 2.190 RL B = 1.040 Maßstab: ca. 1: 52</p>	B=1.200;H=2.190; WERTBAU-Holz-Haustür 1-flüglig Holzart: Red Grandis Lasur Ebenholz ***** Bei 80mm Blendrahmen seitlich kann nur in der Lichte montiert werden. ***** Position ist werkseitig gekoppelt mit Oberlicht!!! OHNE GLAS UND OHNE FÜLLUNG!!!! ===== Solid, Rahmentür 68, Design Classic, mit Wetterschenkel (WESRUST) Sandwich-Füllung 26mm + Aufpl. senkr. genutet 8mm einseitig nur Griff- u. PZ-Bohrung beidseitig + BA010 BR mit Koppelnut oben Feld 1: Dreh DIN L nach außen öffnend, ,, Griffposition, ,, 1.050 mm Riegel-Fallen-Schloß, natursilber, mit Rollenfalle, natursilber, Griff- und PZ-Bohrung beidseitig, ,, Obentürschließer GEZE TS 5000, natursilber, Gleitschiene mit integr. Öffnungsbegrenzung ca. 85°-120°, natursilber, absenkbare Bodendichtung mit auto. Höhenausgleich, ,, Haustürband Easy 3D wartungsfrei, NiroDesign, 3 Stück * Schwelle . WA-3021033 Pilzschwelle, Eloxal * Versiegelungsfarbe : . außen, Bronze . innen, Bronze Anschlagdichtung, graphitgrau Überschlafdichtung, graphitgrau . ACHTUNG . Absenkbare Bodendichtungen sind nicht für direkte Bewitterung und nicht in Außentüren zum beheizten Wohnraum geeignet . OTS Kopfmontage auf Bandgegenseite (Grundkörper auf Rahmen)	1	990,00	990,00
11 / (232b) 16005565  <p>B = 1.200 H = 710 Maßstab: ca. 1: 30</p>	B=1.200;H=710; WERTBAU-Holz-Fenster 1-flüglig Holzart: Red Grandis Lasur Ebenholz ===== Position ist werkseitig gekoppelt mit Vorposition!!! OHNE GLAS!!!! ===== System IV68 Classic, Serie 68 Regenschiene mit Stockabdeckung C34 dunkelbronze und Endkappen Blendrahmen oben 70mm Blendrahmen unten 70mm Wärmeschutzglas 4E/18/4, Ug=1.1 W/m²K, 32dB, g=61%, TL=82%, "warme Kante schwarz" unten BA010 BR mit Koppelnut innenöffnend Feld 1: Kipp nach innen öffnend, ,, Griffposition mittig oben, ,, Fenstergriff "W-Line 1" mit Secustik, bronze,	1		

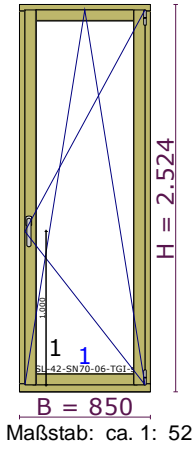
gedruckt am: 11.05.2017 18:11:10

Position/Raum Bild/Artikel	Maße Beschreibung	Menge (Stück)	E-Preis (€)	G-Preis (€)
	Sicherheitsausstattung W-Safe, .. Beschlag SIEGENIA TITAN AF mit aufliegender Bandseite, .. ohne Beschlagabdeckkappen, .. sichtbare Beschlagteile silber verzinkt, .. Dornmaß 7 mm, .. SIEGENIA Fang-Putz-Schere, .. * Versiegelungsfarbe : . außen, Bronze . innen, Bronze . Überschlagdichtung, graphitgrau * Kopplung : K00-1 Kopplung mit Kopplungsleisten 18 mm, montiert, 1.200 mm, 1 Stück			
12 / (233) 2534-1  Maßstab: ca. 1: 59	B=1.908;B1=760;B2=1.148;H=1.675;H1=410;H2=1.265; WERTBAU-Kunststoff-Fenster 3-feldig mit Kämpfer u Pfosten Farbe: weiß RAL 9016 verkehrsweiß ohne Glas und ohne Füllung!!! Komfort K825, Serie 82 flächenversetzt für 26 mm Verglasung vorgerichtet Feld 3: Beschlag 7A mit Grundsicherheit, .. Dreh-Kipp DIN L nach innen öffnend, .. Griffposition von UK-Flügel, .., 433 mm Fenstergriff "W-Line 1" mit Secustik, verkehrsweiß RAL9016, IM-RegelAir-K Fensterfalzlüfter, montiert, 4 Stück IM-RegelAir-ÜL Typ25 für System PLUS sichtbar unten weiß, 6,0-16,0m³/h bei 6 Pa je nach Anordnung, lose beigelegt, 1 Stück * Blendrahmen : . GN-6015 Ansichtsbreite 84mm mit grauer Dichtung . Entwässerung nach vorn . Ohne Befestigungsbohrungen . Wasserschlitzkappen, weiß * Kämpfer/Pfosten : . GN-6021 Ansichtsbreite 108mm, Ix=8.94, Iy=8.12, mit grauer Dichtung, 1 Stück Flügelheber und Fehlbediensperre, .. Beschlagkappen, weiß, * Anschluss unten : . Fensterbankanschluss 30mm (GN-7205), Recyclat, montiert, 1.980 mm, 1 Stück * Blendrahmenverbreiterung : . 36mm (GN-5213), weiß, montiert, 1.675 mm, 1 Stück, rechts . 36mm (GN-5213), weiß, montiert, 1.675 mm, 1 Stück, links	1	70,00	70,00
13 / (234) 12017697-1  Maßstab: ca. 1: 50	B=745;H=2.471,50; WERTBAU-HolzAlu-Fenster 1-flüglig Holzart: Lärche Lasur farblos Aluschale: pulverbeschichtet RAL 6034 pastelltürkis System EF68 flächenversetzt Serie 71 Elegance Aluschale links 66mm, Holz-Blendrahmen links 50mm Aluschale oben 66mm, Holz-Blendrahmen oben 50mm Aluschale rechts 66mm, Holz-Blendrahmen rechts 50mm Aluschale unten 66mm, Holz-Blendrahmen unten 70mm Sonnenschutzglas HS SN 70 6/16/4 Ug=1.1 W/m²K,g=41%,TL=70%, "warme Kante" TGI-sw + BA000 BR ohne Fräzung unten Feld 1: Dreh-Kipp DIN R nach innen öffnend, .. Griffsitz 1000mm, .. Fenstergriff "W-Line 1" mit Secustik, natursilber, Flügelheber und Fehlbediensperre, ..	1	400,00	400,00

gedruckt am: 11.05.2017 18:11:10

Position/Raum Bild/Artikel	Maße Beschreibung	Menge (Stück)	E-Preis (€)	G-Preis (€)
	Beschlagkappen, natursilber, Wasserschlitzkappen aus Aluminium, GT-RAL nach Wunsch-GT-ohne Voranodisation-PBS-PR-RAL-RAL- nach Wunsch			

14 / (235) 12017698-2	B=850;H=2.524;	1	400,00	400,00
-----------------------	----------------	---	--------	---------------



WERTBAU-HolzAlu-Fenster 1-flüglig

Holzart: Eiche Lasur farblos
 Aluschale: pulverbeschichtet RAL 6034 pastelltürkis
 System DF68 Integral
 Soonens. Sunguard HS SN70/37 6/14/4/14/4 E, Ug=0.6, g=34%, TL=62%,
 "warme Kante" TGI-sw

Feld 1:
 Dreh-Kipp DIN R nach innen öffnend, ..
 Designo II Beschlag mit verdeckt liegenden Bändern, ..
 Griffsitz 1000mm, ..
 für Fenstergriff vorgefertigt, ..
 Flügelheber und Fehlbediensperre, ..

Die vom Profil- und Beschlagshersteller empfohlenen Maximalwerte werden überschritten, die Funktionalität der Elemente ist daher nicht gewährleistet.

Von WERTBAU kann deshalb keine Gewährleistung übernommen werden, dies gilt auch für § 478 BGB.

Ich wünsche trotzdem die Fertigung und Lieferung und bestätige hiermit ausdrücklich, auf jegliche Gewährleistung durch WERTBAU zu verzichten.

Datum: Unterschrift:

	Netto-Gesamt	MwSt. (19 %)	Brutto-Gesamt
	5.120,00 €	972,80 €	6.092,80 €

Sofort zahlbar ohne Abzug

Wir hoffen, dass Ihnen unser Angebot zusagt und verbleiben

mit freundlichen Grüßen

WERTBAU-Elemente GmbH

gedruckt am: 11.05.2017 18:11:10